


En bonus

Open FabLab



Open FabLab

Profitez de démonstrations des différentes machines (impression 3D, découpe vinyle...) au FabLab.

Modalités d'accès et horaires prévus communiqués sur place aux personnes inscrites.

Animations soufflage

La galerie/atelier du Cerfav vous propose des animations en soufflage à la canne. Réservez votre créneau pour créer votre décoration en verre. À partir de 20 €

Du 30 juin au 9 juillet de 14h à 18h
Nocturne jusqu'à 20h le jeudi 3 juillet
www.cerfav.fr/culture/animations/

Des moments de convivialité seront organisés les soirs après les temps d'atelier - informations directement sur place.



Animations

Vie pratique

Hébergement et restauration



Hébergement et restauration possibles sur place

Tarif nuitée : 28.50 € TTC dans une chambre partagée, petit déjeuner et literie inclus.

Seulement sur réservation :
Séverine Spak
intendante@cerfav.fr
03 83 50 18 42

2 semaines

pour faire ses premiers pas dans le verre

Testez une technique artisanale du verre !

Chalumeau,
Soufflage,
Décoration,
Parachèvement,
Vitrail,
Fusing.

Accessible à tous, sans connaissance requise



Infos pratiques

Tarif unique :
34.19 € TTC de l'heure.
Financements possibles par le CPF, le FAFCEA, l'AFDAS, France Travail.

Remise fidélité de 10% pour les personnes ayant déjà participé à l'un de nos stages.

Lieu des stages :
Cervav, 4 rue de la liberté,
54112 Vannes-le-Châtel

Contact :
formation@cerfav.fr
03 83 25 49 90

Des stages à Vannes-le-Châtel (54) animés par des artistes et artisans aux savoir-faire reconnus et par l'équipe expérimentée des formateurs du Cerfav.

Nos réseaux sociaux :

@cerfav_glass

@cerfav



Inscription en ligne jusqu'au 15 juin inclus
www.cerfav.fr/estivales

Ne pas jeter sur la voie publique

Cervav

Centre européen de recherches et de formation aux arts verriers

Mes premiers pas dans le verre

Du 30 juin au 9 juillet 2025

Les Estivales du verre

Vannes-le-Châtel (54)

Cervav
Centre européen de recherches et de formation aux arts verriers



Financé par l'Union européenne



Nos stages 2025 | Mes premiers pas dans...

Première semaine – 30 juin au 4 juillet 2025

Thermoformage
Fusing



...le thermoformage/fusing

Grâce au fusing, assemblez les morceaux de verre et réalisez votre composition à la manière d'une mosaïque. Donnez du relief à vos pièces grâce au thermoformage.

Du 30 juin au 4 juillet (35 heures)



...le soufflage à la canne

Réalisez vos premiers petits objets creux au soufflage à la canne. Découvrez le fonctionnement de l'atelier et le travail du verre à chaud.

Du 30 juin au 4 juillet (35 heures)



Soufflage à la canne

Décoration



...les techniques de décoration

Appréhendez le travail du verre à froid, grâce à un panorama des différentes techniques de décoration : gravure sur du verre épais, sablage, bouchardage, givrage ... Au sein de l'atelier de parachèvement du Cerfav.


Du 30 juin au 4 juillet (35 heures)



...les techniques du verre de laboratoire

Apprenez à dompter le chalumeau et travaillez le verre borosilicate. Vous pourrez créer des formes à partir de tubes de verre.

Du 30 juin au 4 juillet (35 heures)



Chalumeau



...le vitrail

Initiez-vous au vitrail traditionnel et créez votre première composition à travers les différentes étapes : coupe de verre, peinture sur verre, montage au plomb.

Du 30 juin au 4 juillet (35 heures)



Vitrail

Deuxième semaine – 7 au 9 juillet 2025

Décoration



...la dorure à la feuille

Apprenez cette technique exigeante. En utilisant des méthodes de précision qui demandent patience et dextérité. Créez l'alchimie entre verre et or et apportez un bel éclat à vos pièces.

Du 7 au 8 juillet (14 heures)



...la peinture sur verre

La peinture sur verre, indissociable des vitraux, renvoie à un style classique. Bousculons les idées reçues en liant cette technique à l'univers de la pop culture.

Du 7 au 9 juillet (21 heures)



Peinture sur verre



... le fusing - Inclusion végétale

Initiez vous à la technique du fusing et réalisez des décors sur du verre plat grâce à l'inclusion de végétaux.

Du 7 au 9 (21 heures)



...la gravure sur verre

Dessinez sur le verre, en détails et en finesse, grâce à la gravure à la dremel. Testez les différents modèles proposés !

Du 7 au 9 juillet (21 heures)



Gravure

Chalumeau



...la sculpture au chalumeau "Les Têtes soufflées"

Créez des têtes en verre au chalumeau, elles vous offriront de belles décorations, et de belles discussions. Elles vous serviront aussi d'oïya pour vos plantes en manque de sociabilité !

Du 7 au 9 juillet (21 heures)



...le vitrail Tiffany en suspension


Réalisez une ou plusieurs suspensions grâce à la technique du "Tiffany", qui vous permettra d'aborder le vitrail d'une manière originale.

Du 7 au 9 juillet (21 heures)



Vitrail

Parachèvement



...la création de bijoux en verre recyclé

Créez vos premiers bijoux à partir de bouteilles de verre récupérées, dont vous pourrez façonner les morceaux. Une technique développée par Mathilde Lusso.

Du 7 au 9 juillet (21 heures)



...le soufflage de gobelets "bariolés" "Un souffle d'été"

Apprenez à souffler l'emblématique pièce du soufflage de verre : le gobelet, en créant des décors aux couleurs acidulées, pour bien commencer votre été !

Du 7 au 9 juillet (21 heures)



Soufflage à la canne

Programme complet, modalités d'accès, pré-requis, financements ... sur www.cerfav.fr/estivales

